

Webinar d. 11. september 2015

v/

Klaus Kaiser - SEGES, Ø&V

Susanne Clausen - SEGES, Kvæg

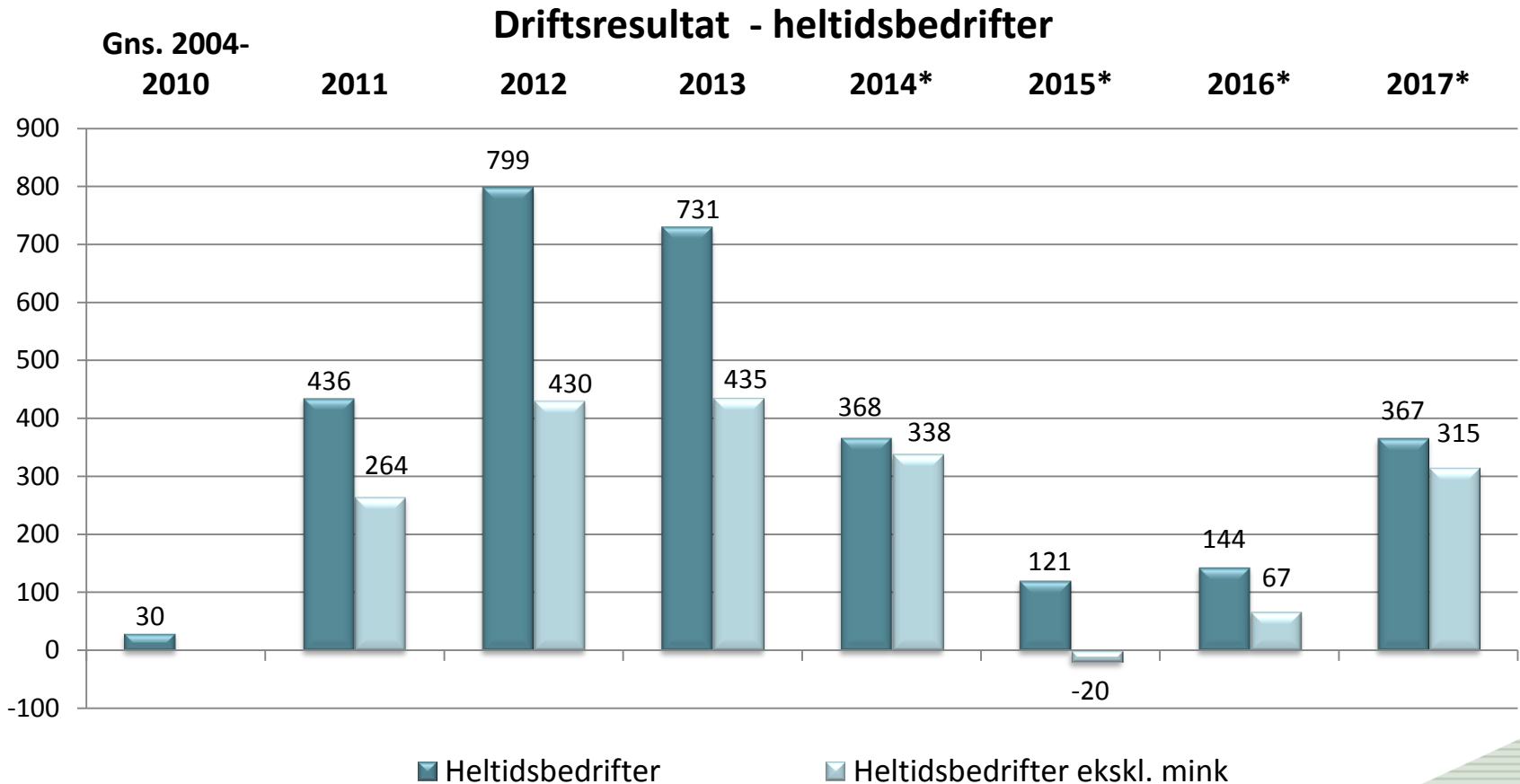
Erik Maegaard - SEGES, Planter & miljø

Karsten Moesgaard Pedersen – SEGES, VSP

LANDBRUGETS ØKONOMISKE RESULTATER 2014-2017

PROGNOSE FOR LANDBRUGETS DRIFTSRESULTAT 2014-17

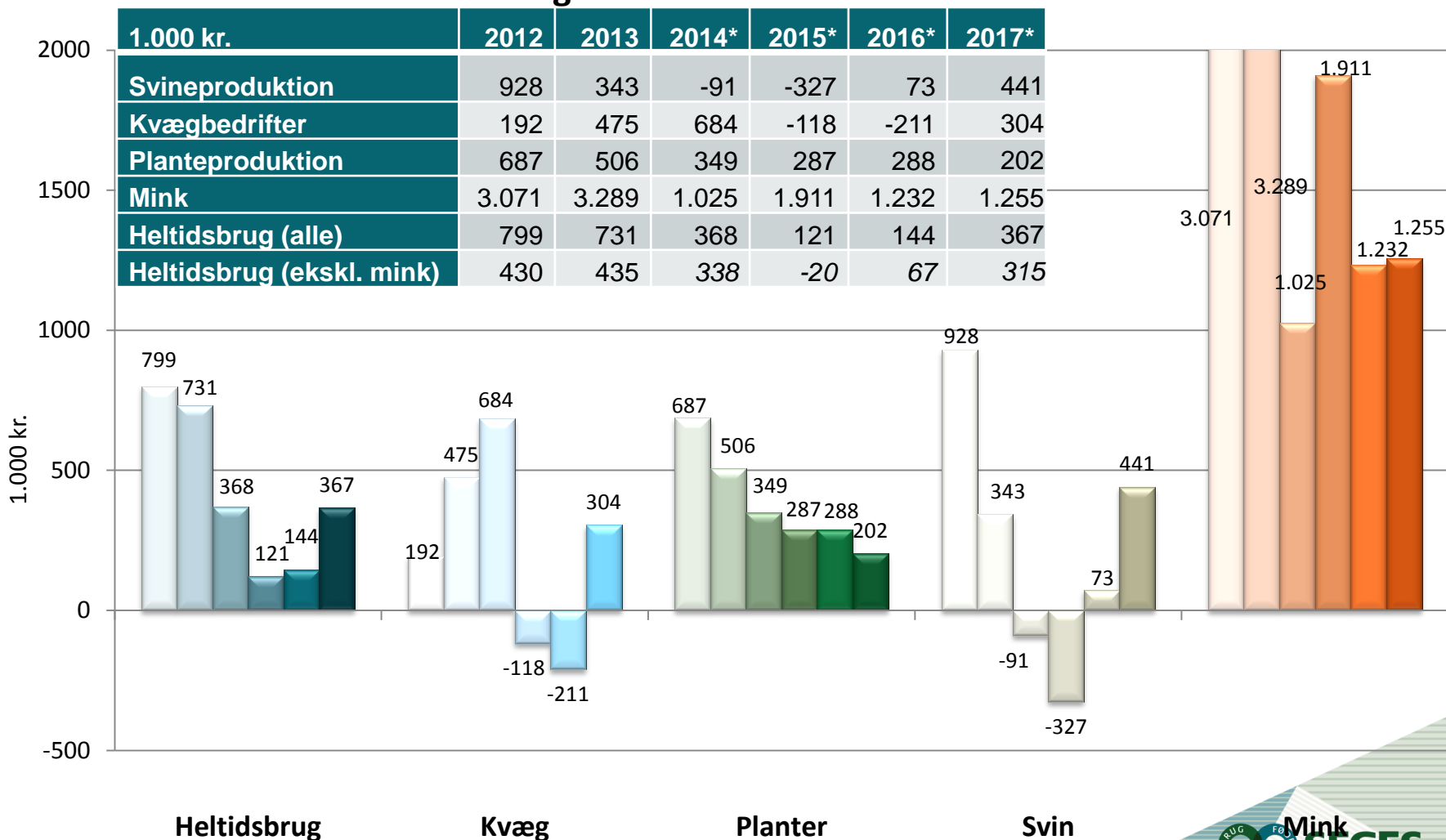
- Landbrugets indkomster bunder i 2015
- Driftsresultat stiger samlet set svagt i 2016



DRIFTSGRENEENES INDKOMST

- Markante forskelle i driftsgrenenes indkomster i 2014-17

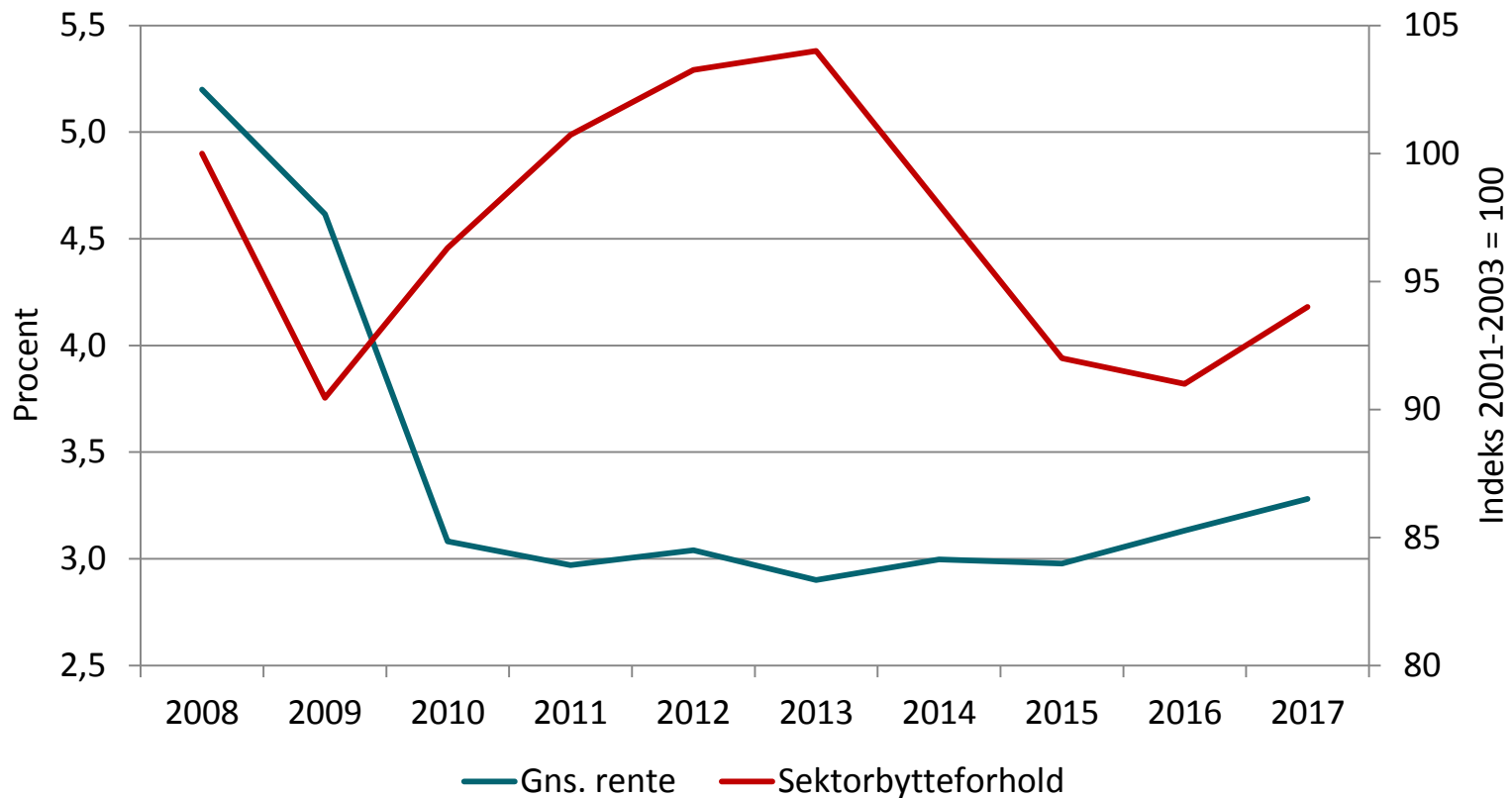
Landbrugets driftsresultater 2012-2017



BYTTEFORHOLD OG RENTER

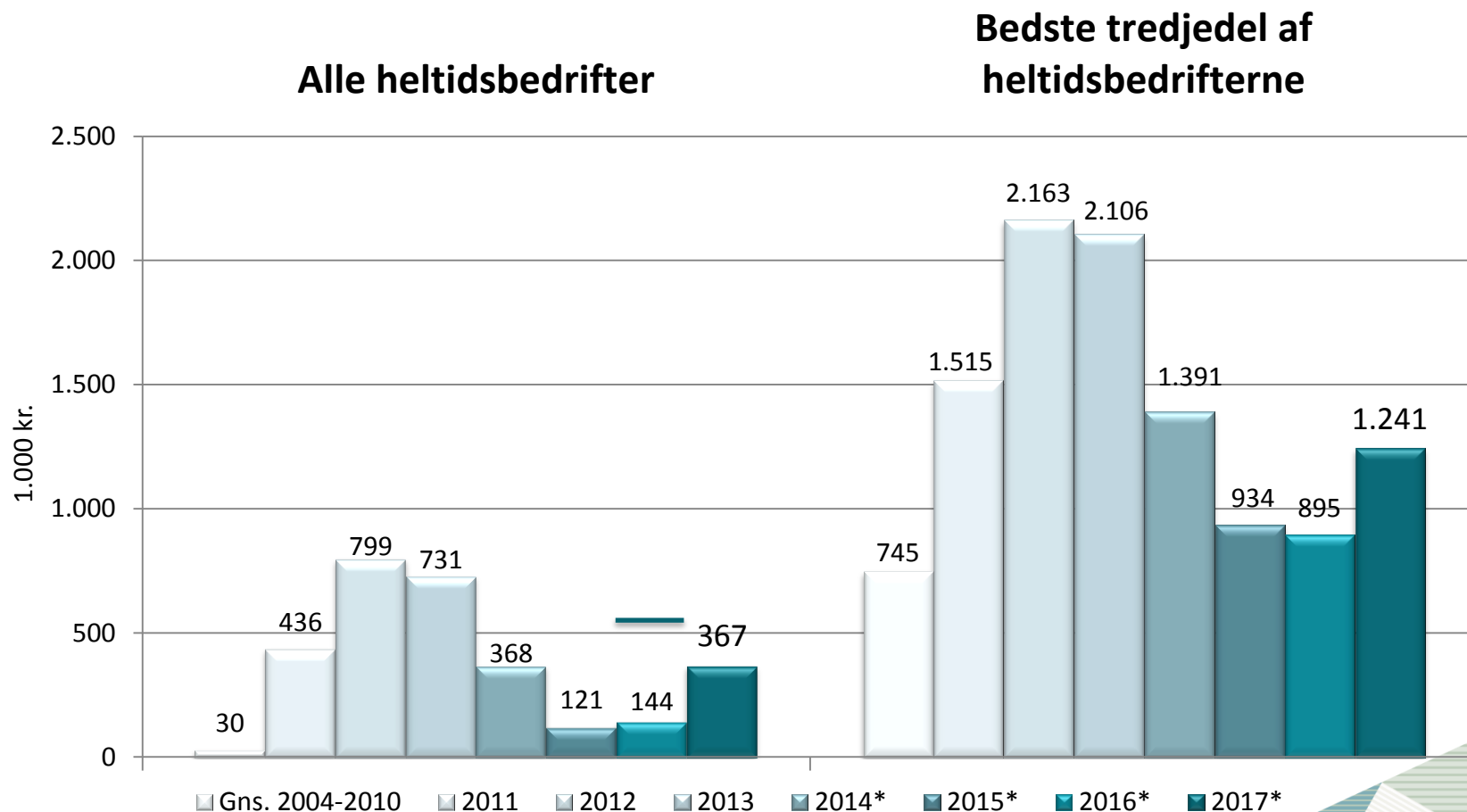
- Bytteforholdet toppede i 2012-2013 – bunden i 2015/16
- Renten er fortsat trykket i bund af lav inflation og lav vækst i Europa

Bytteforhold og heltidsbedrifters gennemsnitsrente, inkl. bidrag



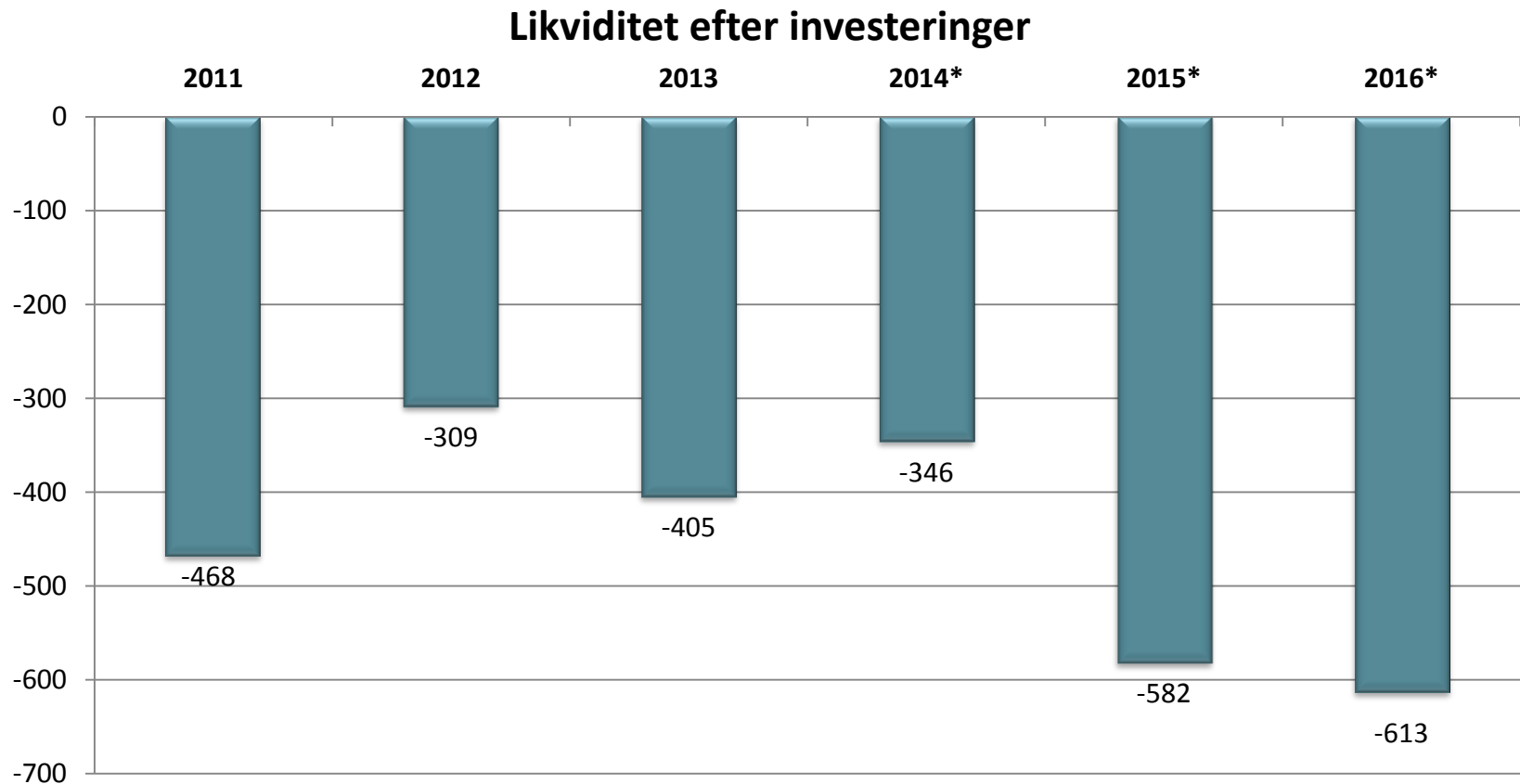
PROGNOSE FOR BEDSTE TREDJEDEL 2014-17

- Den bedste tredjedel tjener gennemsnitligt ca. 1,1 mio. kr. i 2014-17
- For at komme i bedste tredjedel skal der i 2015 tjenes over 575.000 kr.



LIKVIDITETSKNAPHED

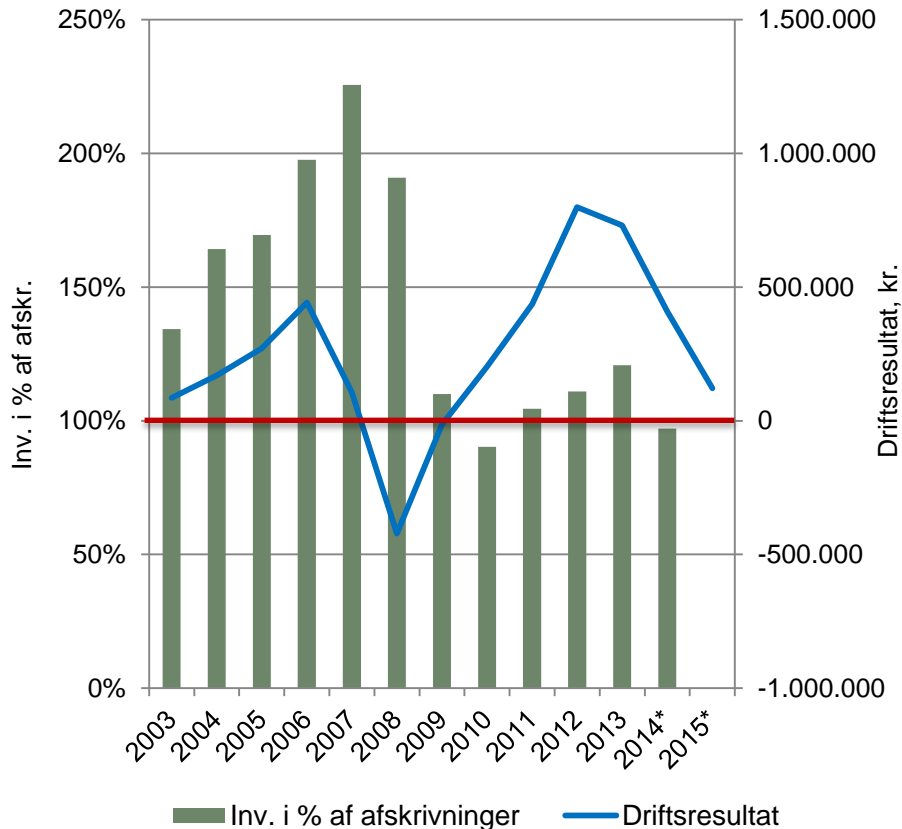
- Trods et lavt investeringsniveau fortsætter det næsten kroniske underskud i likviditet efter investeringer til mindst 2016...



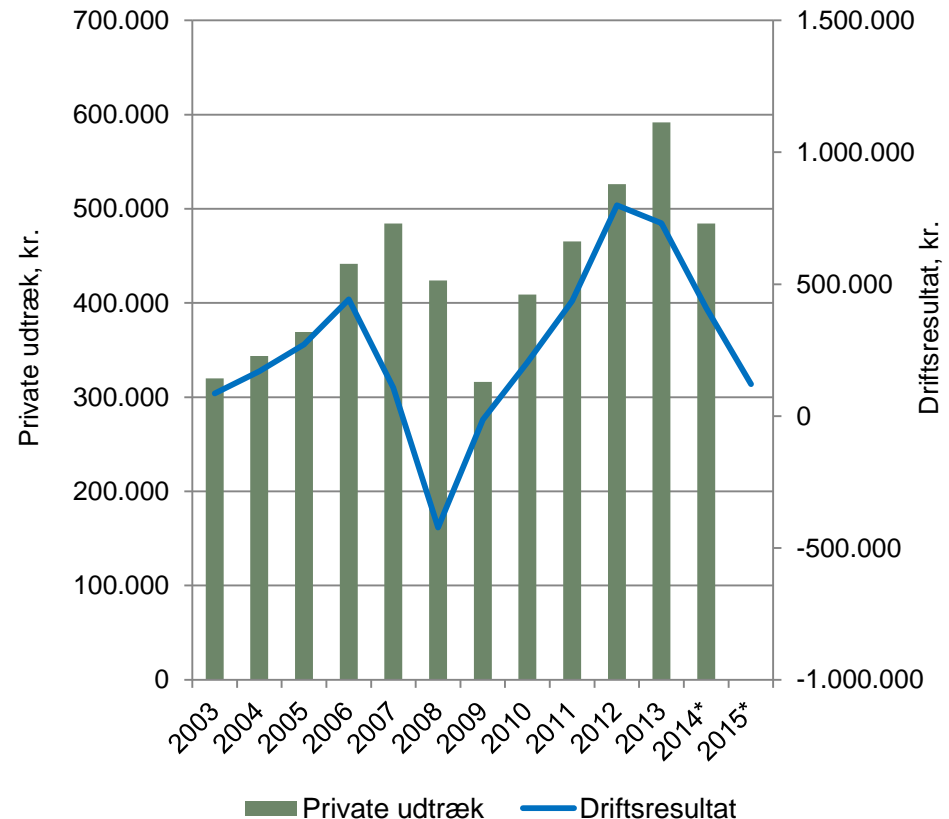
LIKVIDITETSKNAPHED

- Når likviditeten er svag, reducerer landmanden investeringer og private udtræk (Privatforbrug, Skat og Pension)
- Nedslidning på mange bedrifter

Driftsresultat og nettoinvesteringer - Hele landbruget



Driftsresultat og private udtræk - Hele landbruget



HIGHLIGHTS

- Rusland, Kina og stor produktion tynger stadig
- Renter, brændstof og foder løfter bunden
- Driftsresultatets niveau er klart utilfredsstillende i både 2015 og 2016 – ikke højt nok til at aflønne ejer og forrente af egenkapitalen (undtagen mink)
- Fortsat stor spredning mellem bedrifter og driftsgrene
- Næsten kronisk likviditetsunderskud efter investeringer og private udtræk
 - På trods af at landmændene neddrog investeringer og private udtræk i krisetider, nedslides mange bedrifter
- Konjunkturmæssigt er vi på eller tæt på bunden!

11. September 2015

Susanne Clausen

SEGES, Kvæg

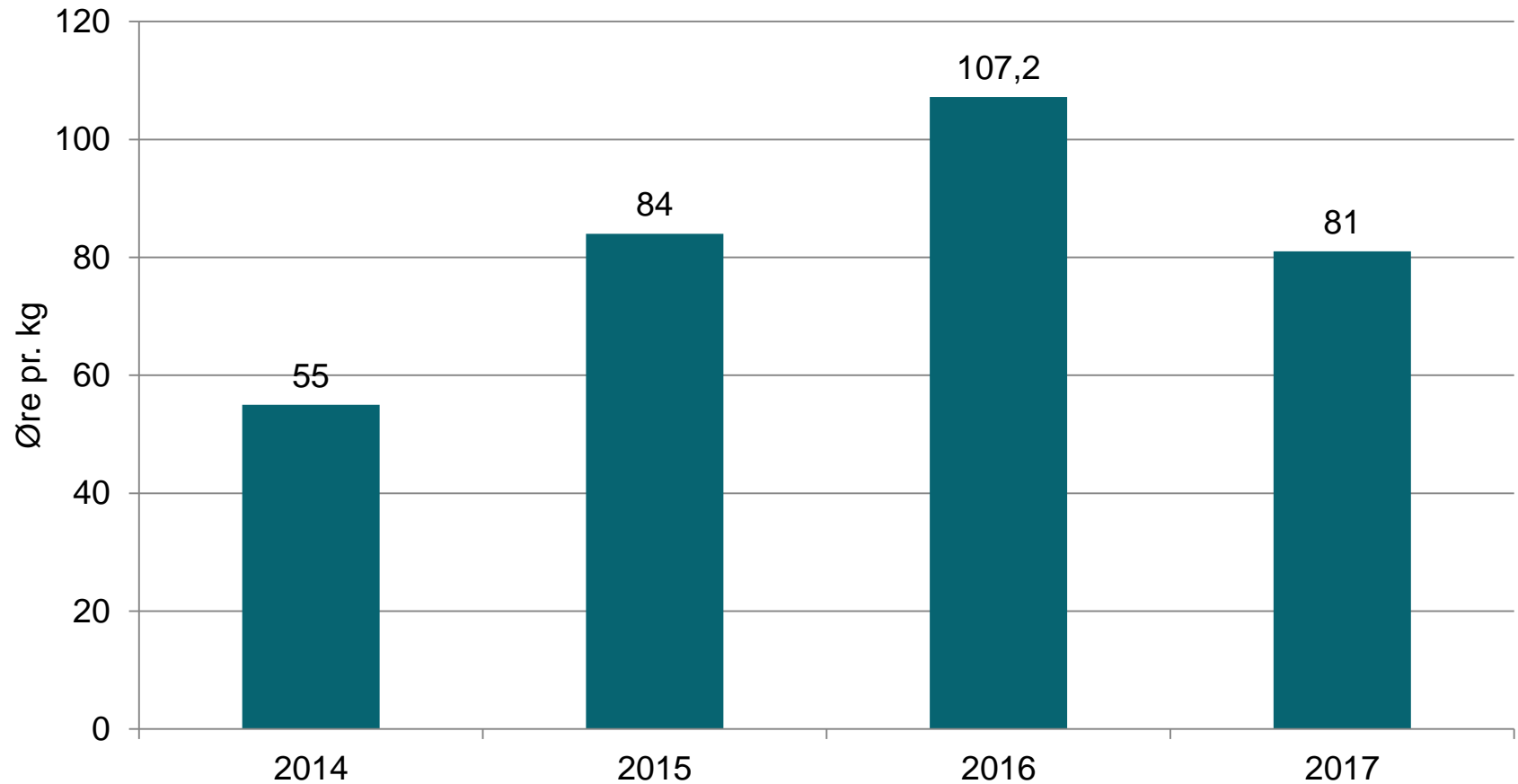
PROGNOSE FOR MALKEKVÆGBEDRIFTERNES ØKONOMISKE RESULTATER 2014-2017

EN TID MED STORE FALD I MÆLKEPRISEN



FORUDSÆTNINGER FOR PRISUDVIKLINGEN

Økologitillæg, øre pr. kg



ANDRE FORUDSÆTNINGER

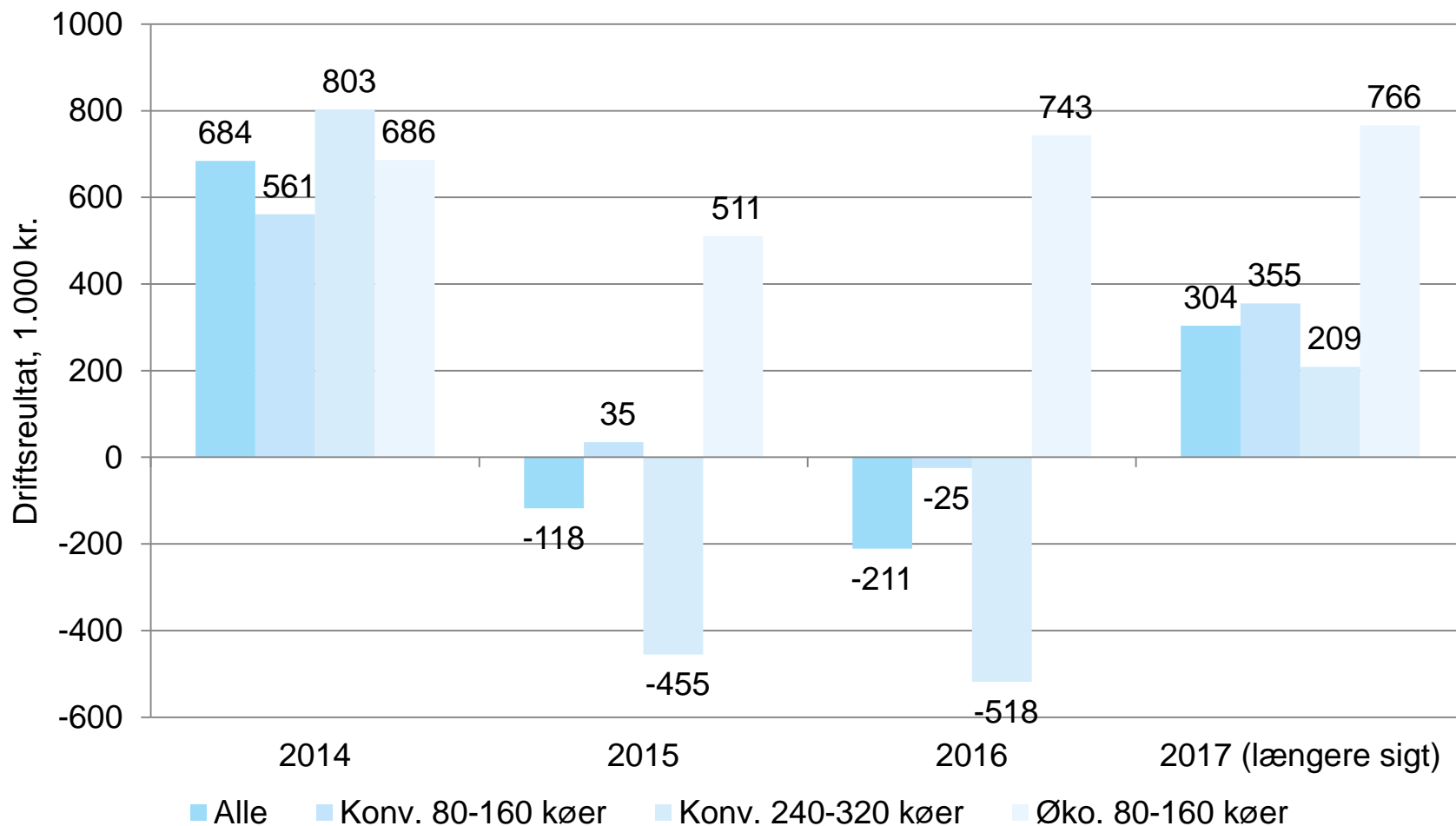
Væsentlige ændringer i forhold til seneste prognose

- Foderpriser
 - Lidt højere pris på rapskager
- Oksekød
 - Værdiændringer på besætningen er opjusteret med 650 kr. pr. ko for 2015
 - Priserne ventes at være faldet igen ultimo 2016

Investeringsniveau

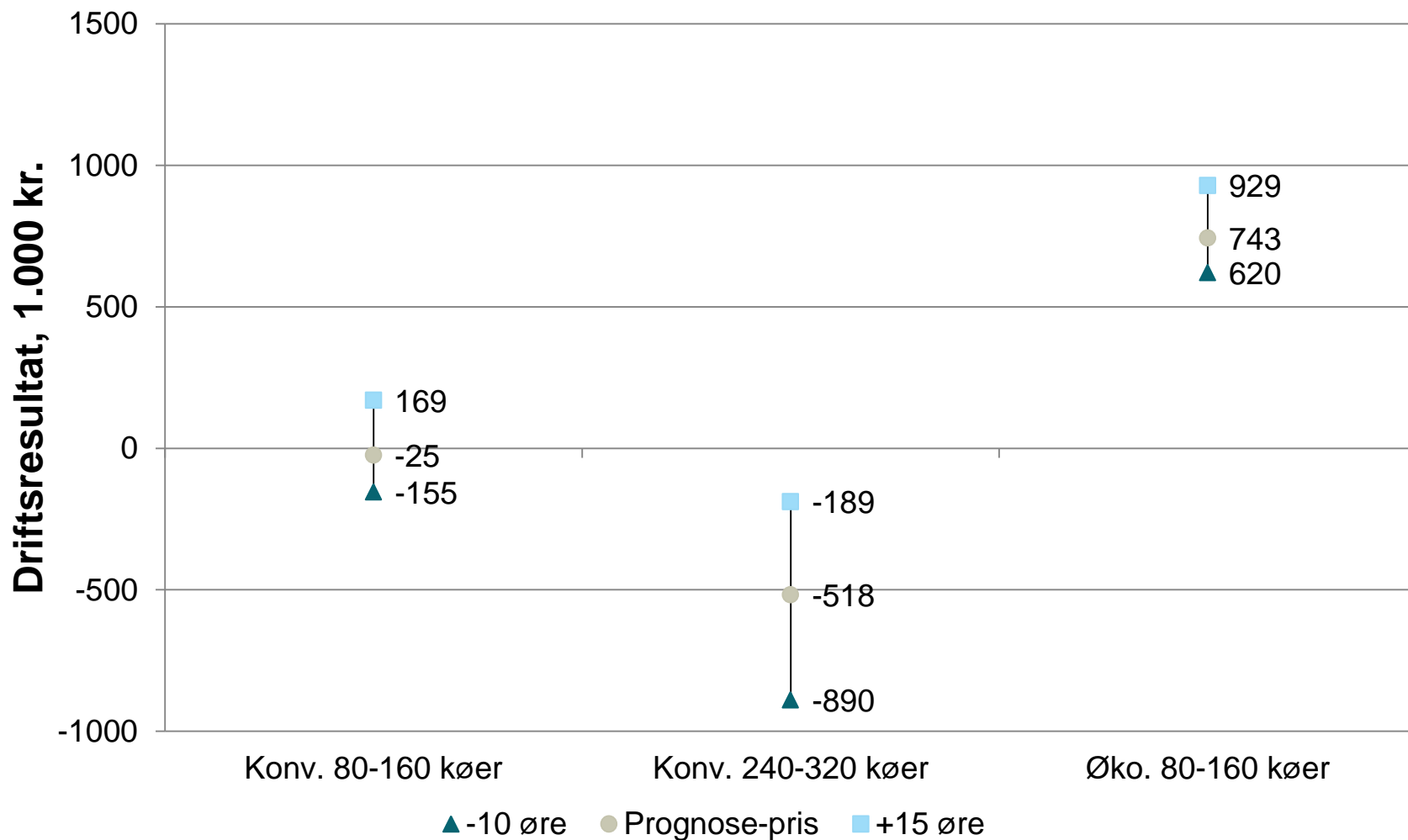
- Der investeres på et niveau, som sikrer vedligeholdes af produktionsapparatet

MALKEKVÆGBEDRIFTERNES DRIFTSRESULTAT

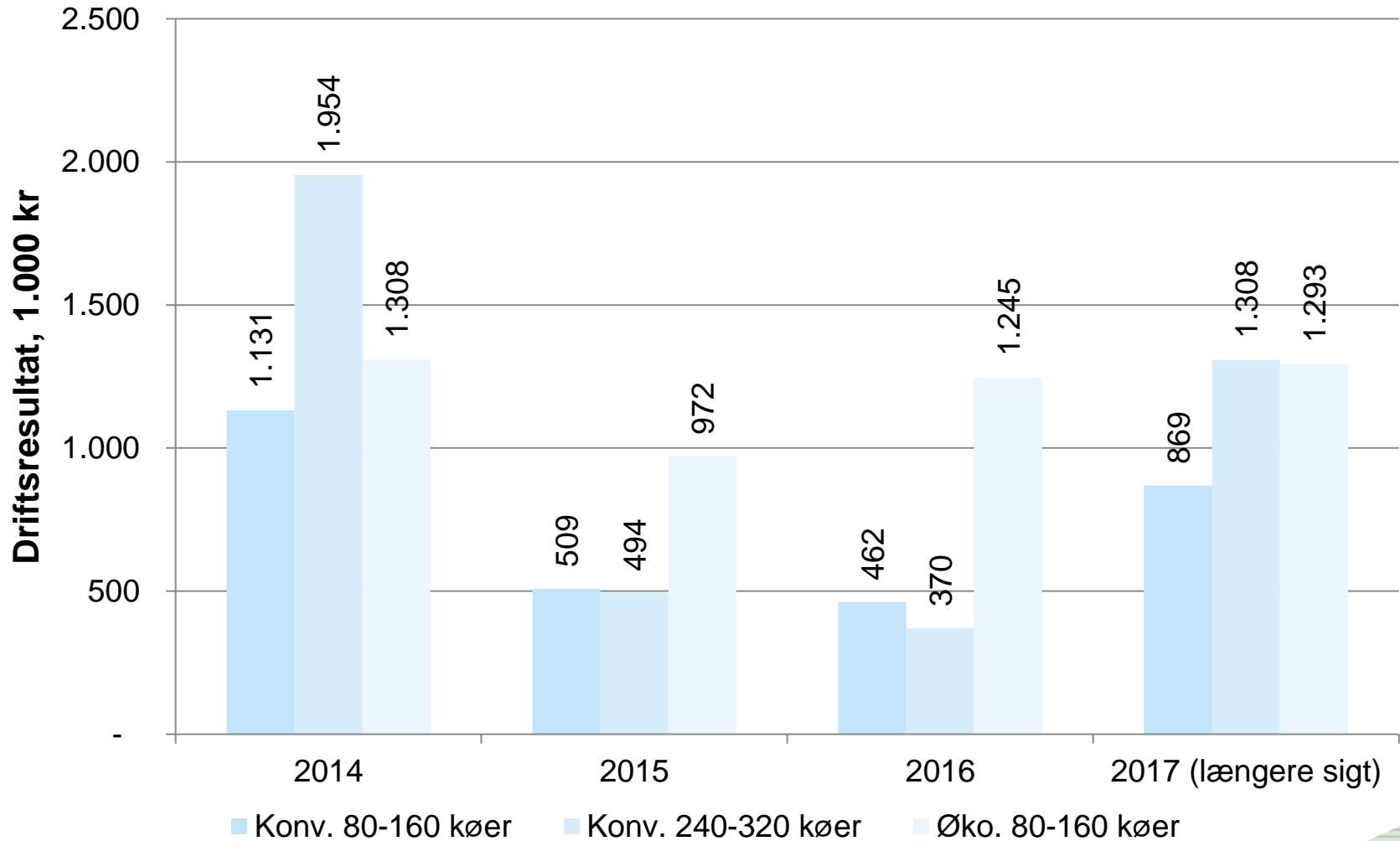


FØLSOMHED OVERFOR ÆNDRINGER I MÆLKEPRISEN

Driftsresultat 2016



DEN BEDSTE TREDJEDEL



BEMÆRKNINGER TIL PROGNOSEN

- De højere værdiændringer medfører
 - At driftsresultatet bliver bedre i 2015 (+160.000 kr. for den gns. bedrift)
- Driftsresultatet bliver forringet med 100.000 kr. for gns. bedriften i 2016 i forhold til 2015

Men

- Likviditeten bliver forbedret med ca. 100.000 kr.

HIGHLIGHTS

- 2015:
 - Konventionelle bedrífers indtjening meget lav som følge af lav mælkepris
 - Økologisk bedrífers indtjening lidt lavere end i 2014
- 2016
 - Der forventes en langsom bedring i mælkeprisen, men niveauet meget lig niveauet i 2015
 - Konventionelle bedrífere har udsigt til lav indtjening
 - -100.000 kr. i driftsresultat i forhold til 2015
 - Men +100.000 i likviditet i forhold til 2015
 - Økologiske bedrífere har udsigt til højere indtjening end i både 2014 og 2015
- Udviklingen i mælkeprisen
 - Afgørende for udviklingen i bedrífernes indtjening
 - Forbundet med betydelig usikkerhed
- 2017
 - 2017 resultaterne udtrykker indtjeningen nær de langsigtede prisniveauer

11. September 2015

Erik Mægaard

SEGES, Planter og Miljø

PROGNOSE FOR PLANTEPRODUCENTERNES ØKONOMISKE RESULTATER 2014-2017

PROGNOSER – VÆR OPMÆRKSOM PÅ!

- De fremskrevne resultater er meget afhængige af de prisskøn, der er anvendt
- Udgangspunkt er aktuelle priser og forventninger til 2015, 2016 og 2017
- I driftsresultat indgår indtægter og omkostninger, der ikke er direkte knyttet til planteproduktionen
- De økonomiske resultater er for **planteavlsbedrifterne og ikke alene planteproduktionen**

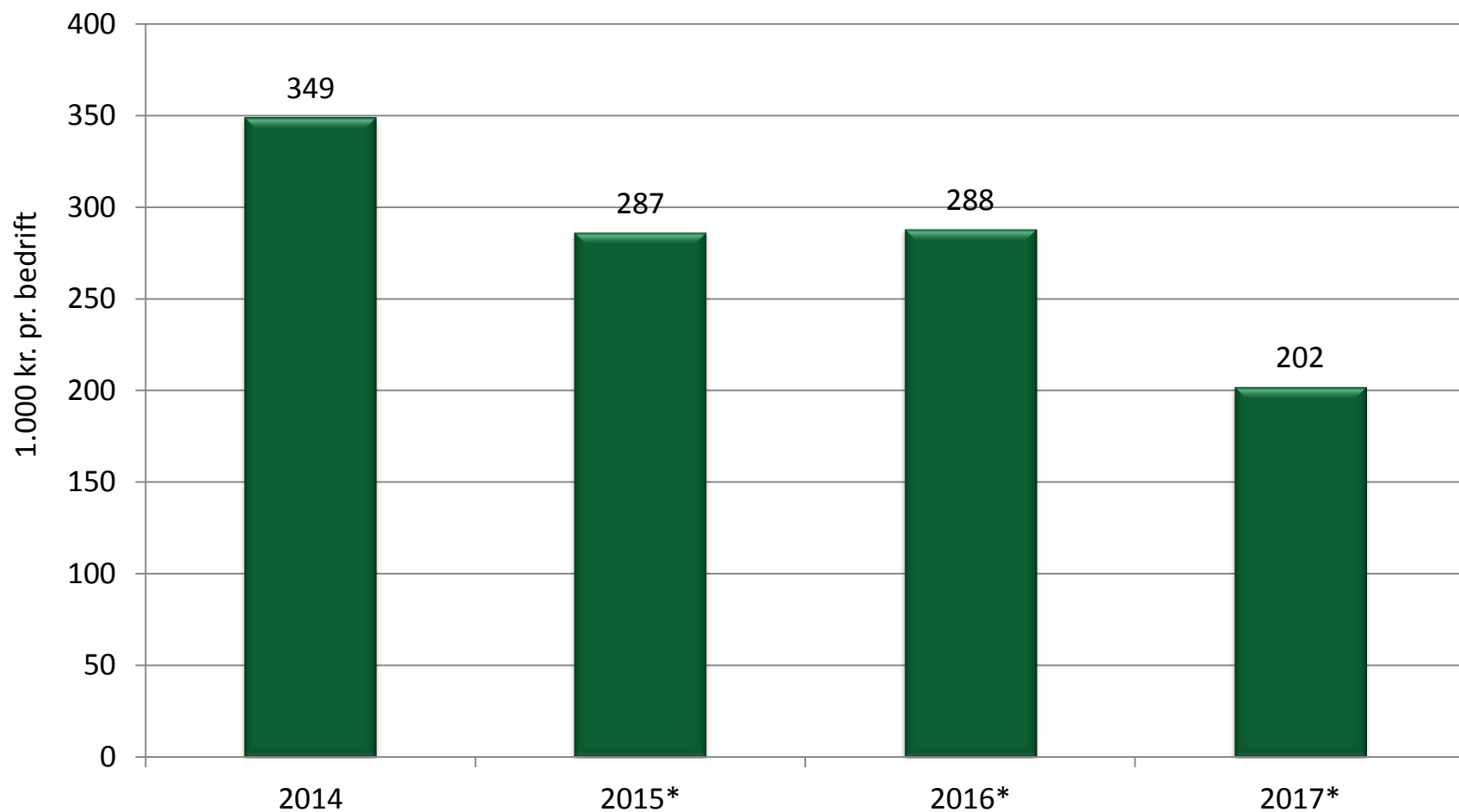
PRISFORUDSÆTNINGER

| | 2014 | 2015 | 2016 |
|----------------------------|------|------|------|
| Foderhvede, kr. pr. hkg. | 126 | 114 | |
| Foderbyg, kr. pr. hkg. | 118 | 113 | |
| Raps, kr. pr. hkg. | 263 | 257 | |
| | | | |
| Gødning, indeks (2013=100) | 197 | 182 | |
| Dieselolie (øre pr. liter) | 621 | 549 | |

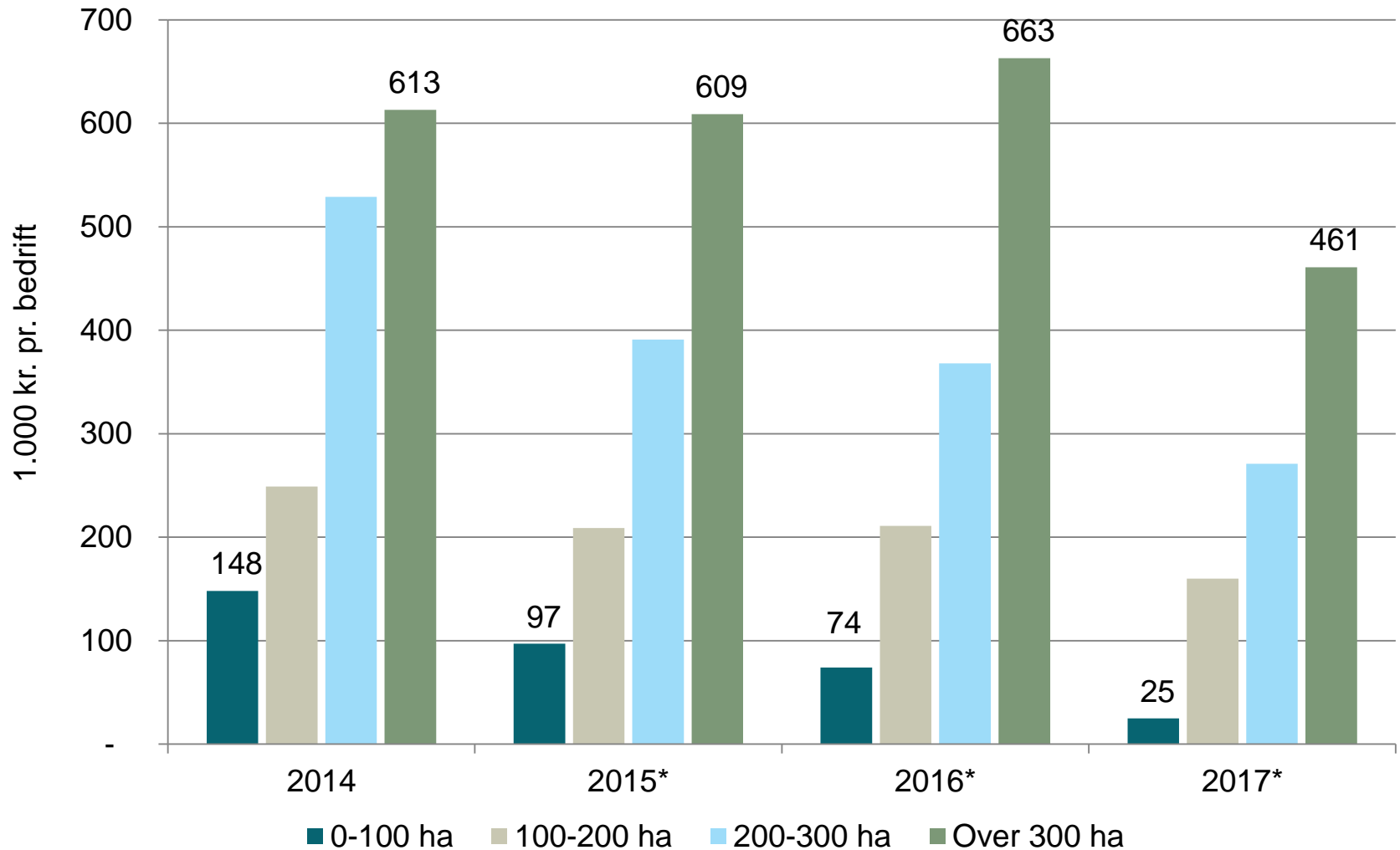
Der anvendes gennemsnitspriser for hele året.

INDKOMSTPROGNOSER – ALLE PLANTEAVLSBEDRIFTER

Driftsresultat - Planteavlsbedrifter



DRIFTSRESULTAT – EFTER AREAL



FØLSOMHED – ÆNDRET KORNPRIIS OG RENTE

| Gens. planteavlsbedrift | | Driftsresultat i 1.000 kr. | |
|------------------------------|--|----------------------------|---------|
| | Parameter i 2016 | Driftsresultat 2016 | Ændring |
| "Lav" afgrødepris | Priser på hvede og byg reduceret med ca.10 % | 141 | -147 |
| Forventet afgrødepris | | 288 | - |
| "Høj" afgrødepris | Priser på hvede og byg øget med ca. 20 % | 698 | +410 |

FØLSOMHED – ÆNDRET KORNPRIIS OG RENTE

| Gens. planteavlsbedrift | | Driftsresultat i 1.000 kr. | |
|-------------------------|--|----------------------------|---------|
| | Parameter i 2016 | Driftsresultat i 2016 | Ændring |
| "Lav" afgrødepris | Priser på hvede og byg reduceret med ca.10 % | 141 | -147 |
| Forventet afgrødepris | | 288 | - |
| "Høj" afgrødepris | Priser på hvede og byg øget med ca. 20 % | 698 | +410 |
| "Lavere" rente | Renten falder med 0,2 procentpoint | 330 | +42 |
| Forventet rente | | 288 | - |
| "Højere" rente | Renten stiger med 0,2 procentpoint | 204 | -84 |

HIGHLIGHTS

- Forventning for resultat i 2015 er nedjusteret lidt i forhold til prognose maj 2015
- 2016 på niveau med 2015
- Indtjeningen er for lav for gennemsnitsbedriften
- De mindste bedrifter får det svært
- Den bedste 3. del kan klare både prisle og rentestigning og får dækket eget arbejde fuldt ud

- Højere N-norm kan forbedre resultat i 2016
- Stadig meget stor spredning

11. September 2015

Karsten Moosgaard Pedersen

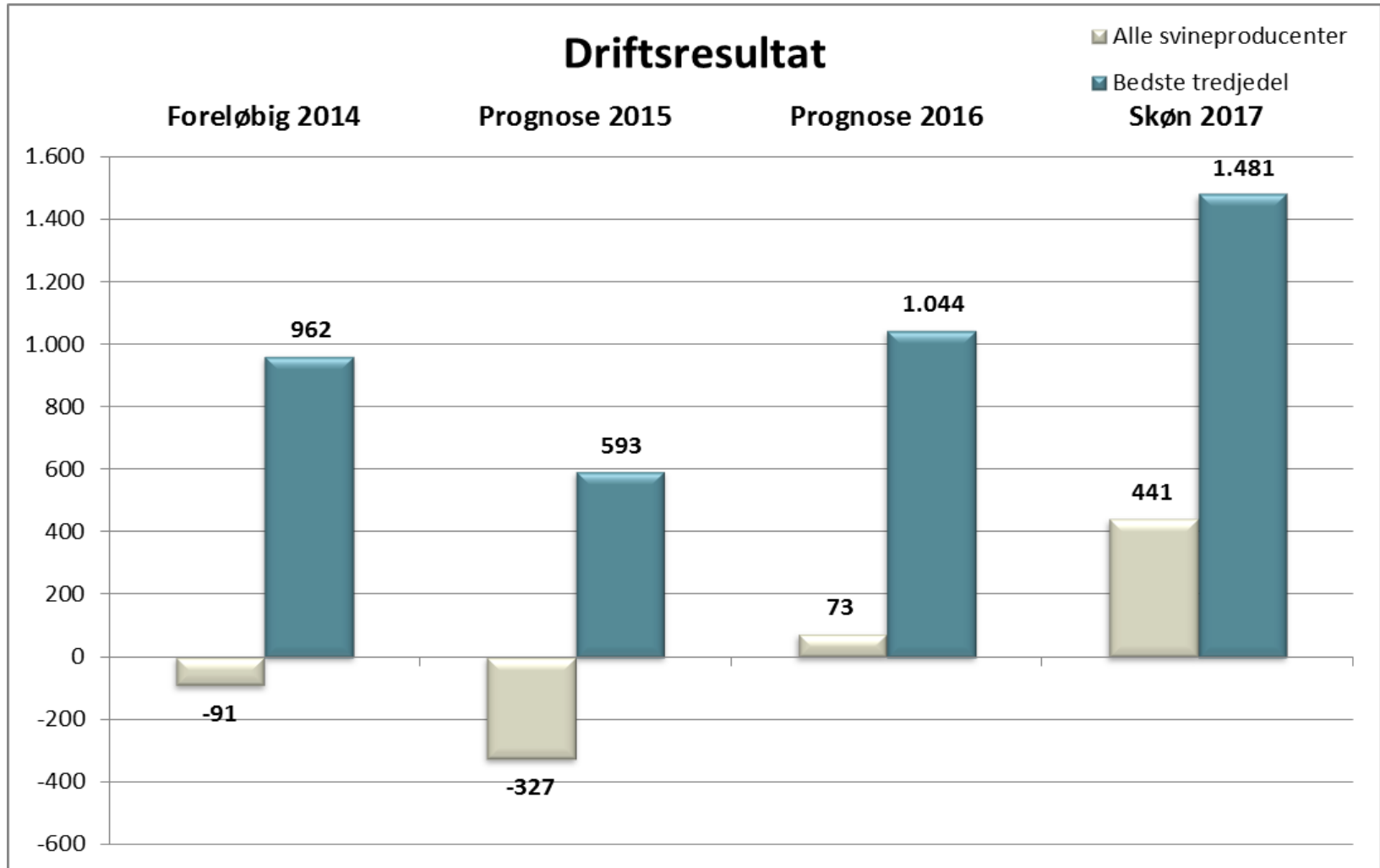
SEGES, Videncenter for Svineproduktion

PROGNOSE FOR SVINEPRODUCENTERNES ØKONOMISKE RESULTATER 2014-2017

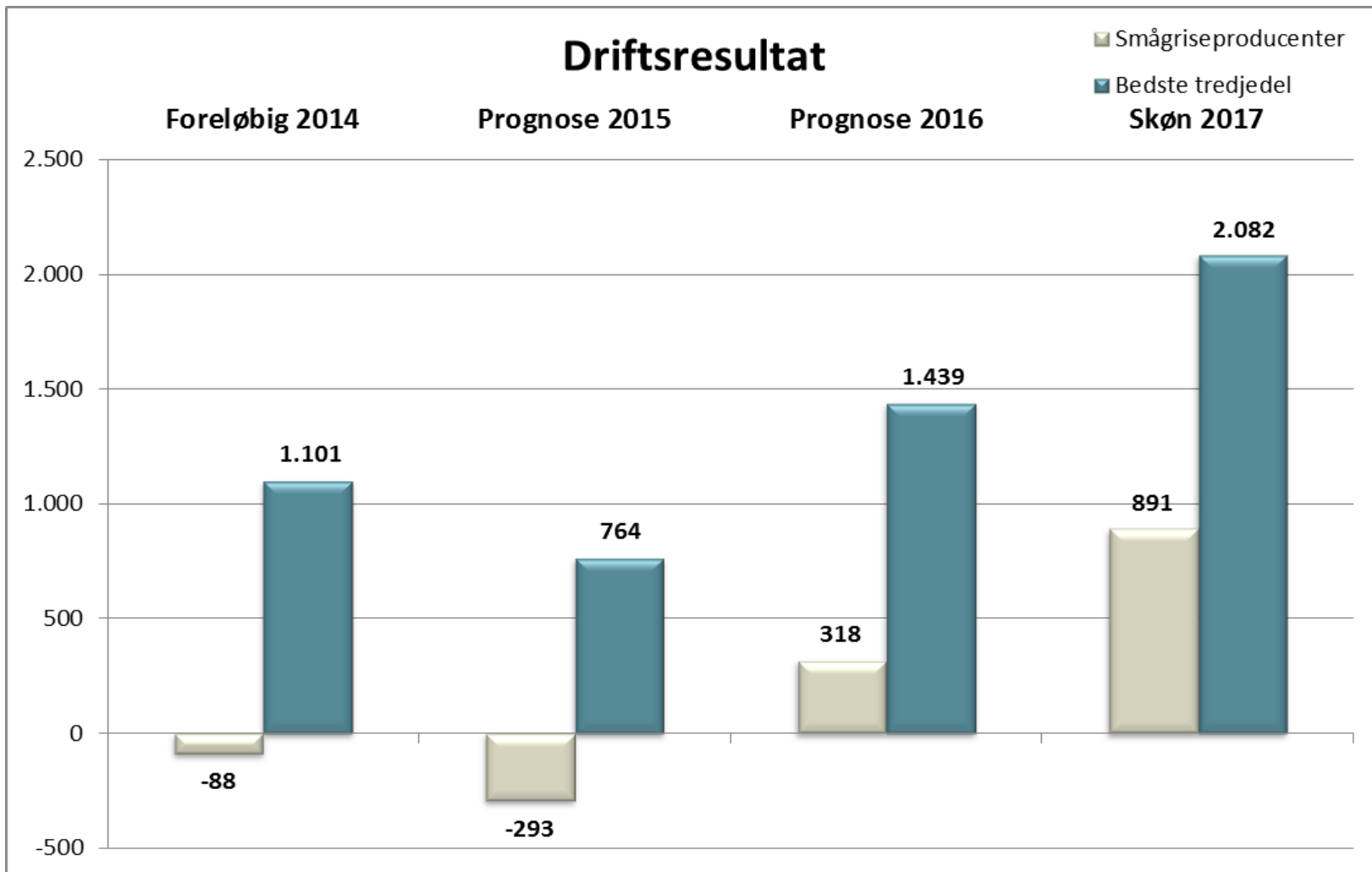
PRISFORVENTNINGER

| År | 2013 | 2014 | 2015* |
|-----------------------------------|-------|-------|-------|
| Svinekød (kr./kg.) | 11,94 | 10,93 | 9,81 |
| 30 kg beregnet smågris (kr./stk.) | 398 | 377 | 339 |
| 7 kg beregnet smågris (kr./stk.) | 230 | 222 | 197 |
| Slagtesvinefoder (kr./FEsv) | 1,96 | 1,70 | 1,62 |
| Sofoder (kr./FEso) | 2,00 | 1,73 | 1,62 |
| Smågrisefoder (kr./FEsv) | 2,29 | 2,03 | 1,96 |

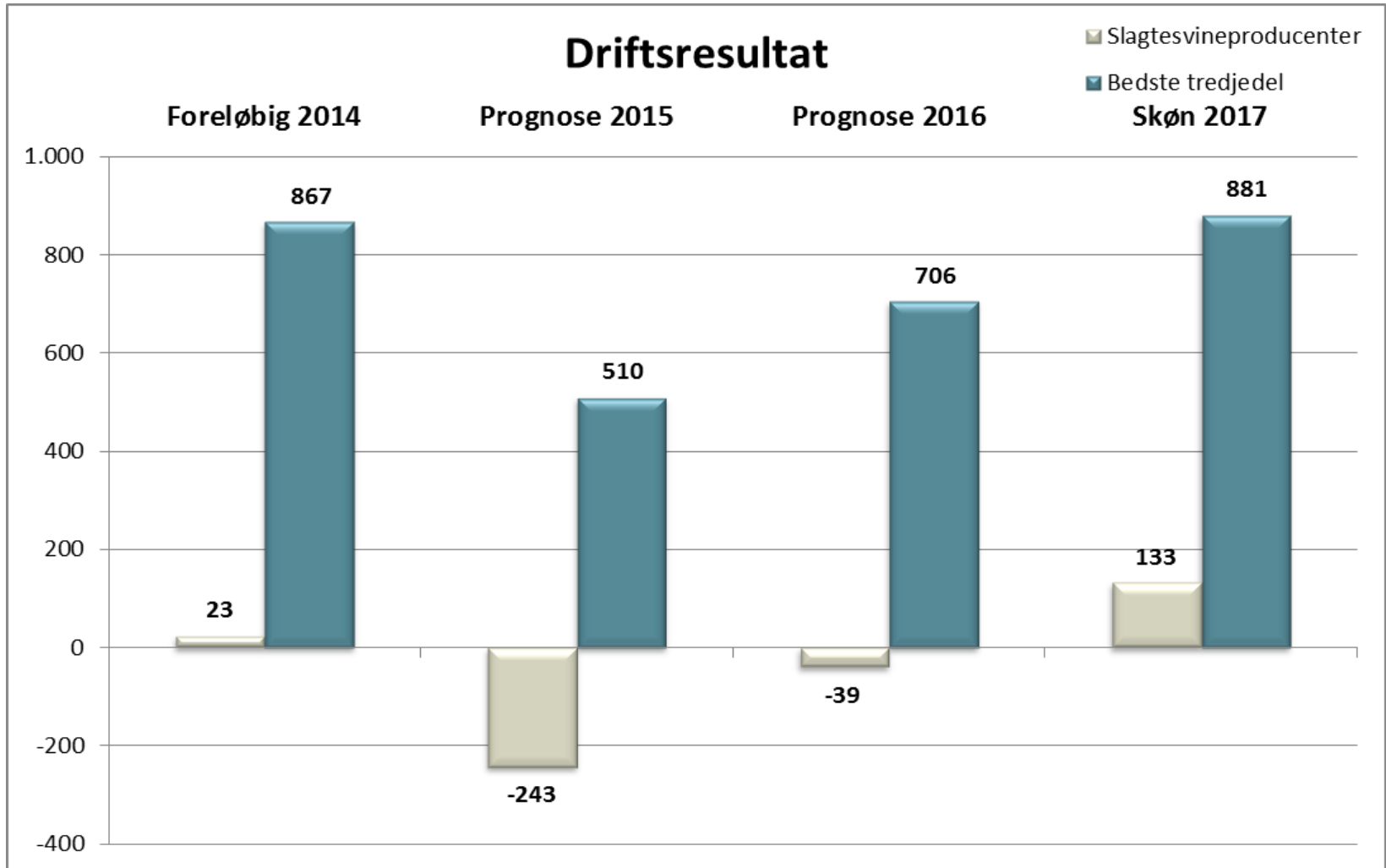
ALLE SVINEPRODUCENTER



UDVALGTE SMÅGRISEPRODUCENTER



UDVALGTE SLAGTESVINEPRODUCENTER



HIGHLIGHTS

Indtjeningsniveauet er fortsat lavt:

- Lave svinepriser presser driftsresultatet
- I 2015 er likviditeten stram, og det forventes at forsætte ind i 2016
- Smågriseproducenterne ser ud til komme hurtigere ud af det lave indtjeningsniveau end slagtesvineproducenterne.
- Der er nu udsigt til fald i svineproduktionen i EU, så det forventes at fremtidige priskorrekationer bliver i opadgående retning.

Det går i den rigtige retning:

- Der forventes en afregningspris på 9,81 kr. i 2015 - en nedjustering fra maj på 12 øre
- Slagtesvinefoderprisen forventes at ligge på 1,62 kr. pr. Fesv i 2015, 8 øre lavere end i 2014
- I 2016 forventes der en højere afregningspris, samt en lavere slagtesvinefoderpris end i 2015